

# Weekly: еженедельный обзор рынка еврооблигаций



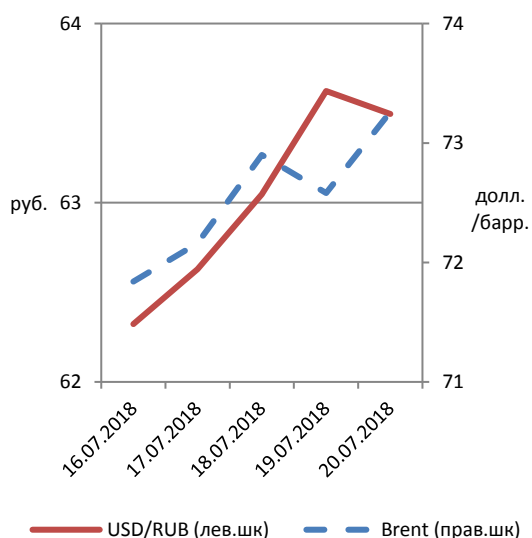
**Финам**



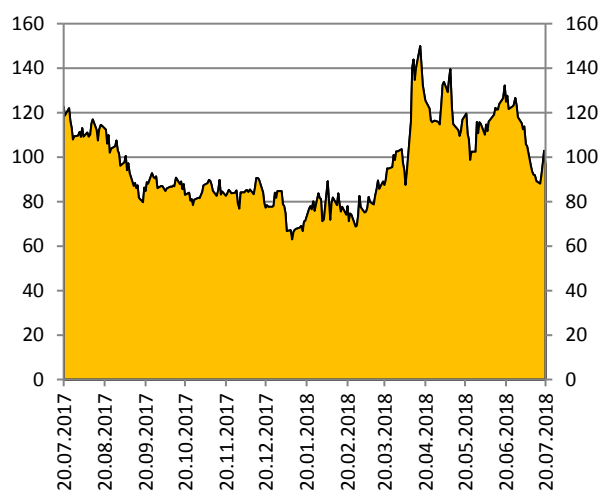
## Обзор российского рынка

На прошлой неделе конъюнктура на рынке российского суверенного долларового долга кардинальным образом изменилась. Инвесторы все же приняли в расчет подешевевшую нефть, что вкупе с возросшими санкционными рисками обеспечило рост доходности суверенной кривой примерно на 15 б. п. Как заявил директор департамента государственного долга и государственных финансовых активов Минфина Константин Вышковский, в текущем году планируется разместить евробондов еще на 2,2 млрд долл. Отметим, что завтра погашается суверенный выпуск объемом 3,5 млрд долл.

**Динамика цены нефти Brent и курса рубля к доллару**



**Спред доходности «Россия-23» к UST-10 (базисные пункты)**



Источник: Bloomberg, ИК «ФИНАМ»

Цены в отечественном корпоративном сегменте также корректировались вниз, бумаги 1-го эшелона потеряли за неделю около 0,3 п. п. Слабо выглядел дальний отрезок кривой «Газпрома», доходность выпуска с погашением в 2034 г. снова превысила 6%.

## Лидеры ценового роста (13 – 20 июля 2018 г.)

Выпуск	Ранг выплат	Цена, %	Изм. цены за период, п. п.	Доходность к погашению (оферте), %	Дюрация, лет	Купон, %
МКБ (перп.)	Мл. суборд.	86,1	1,0	13,2	3,5	8,875
Abigrove («Северсталь») (29.04.2021)	Ст.необеспеч.	150,3	0,9	-13,8	2,7	0,5
«ТМК» (03.04.2020)	Ст.необеспеч.	102,8	0,6	5,0	1,6	6,75
Альфа-Банк (18.02.2025)	Субордин.	105,4	0,5	5,8	1,4	9,5
ПСБ (19.10.2019)	Ст.необеспеч.	98,5	0,2	6,6	1,2	5,25



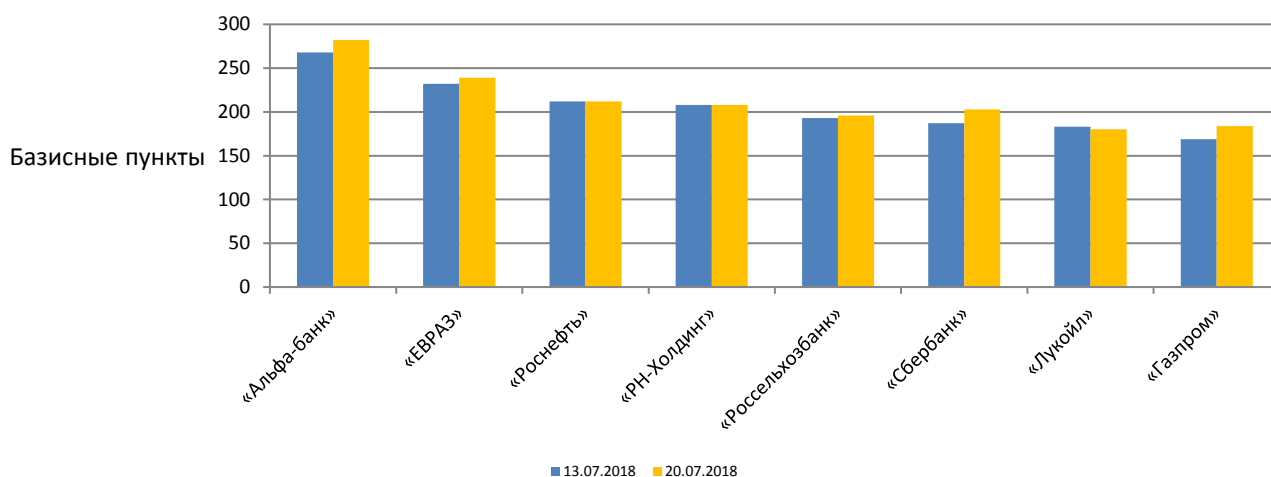
## Лидеры ценового снижения (13 – 20 июля 2018 г.)

Выпуск	Ранг выплат	Цена, %	Изм. цены за период, п. п.	Доходность к погашению (оферте), %	Дюрация, лет	Купон, %
«Россия» (погашение 04.04.2042)	Ст.необеспеч.	106,9	-2,2	5,1	13,5	5,625
«Газпром» (28.04.2034)	Ст.необеспеч.	125,5	-2,2	6,1	9,5	8,625
«Россия» (16.09.2043)	Ст.необеспеч.	110,1	-2,0	5,2	13,7	5,875
«Газпром» (16.08.2037)	Ст.необеспеч.	114,9	-1,9	6,0	10,9	7,288
«Газпром» (06.02.2028)	Ст.необеспеч.	96,9	-1,7	5,4	7,5	4,95

Источник: Bloomberg, ИК «ФИНАМ»

Стоимость страховки от дефолта по пятилетним долговым обязательствам РФ прибавила 10 б. п., закончив неделю на отметке 135 б. п. Спреды по CDS на российские корпоративные и банковские еврооблигации также росли.

### 5-летние спреды по CDS на российские корпоративные еврооблигации



Источник: Bloomberg, ИК «ФИНАМ»

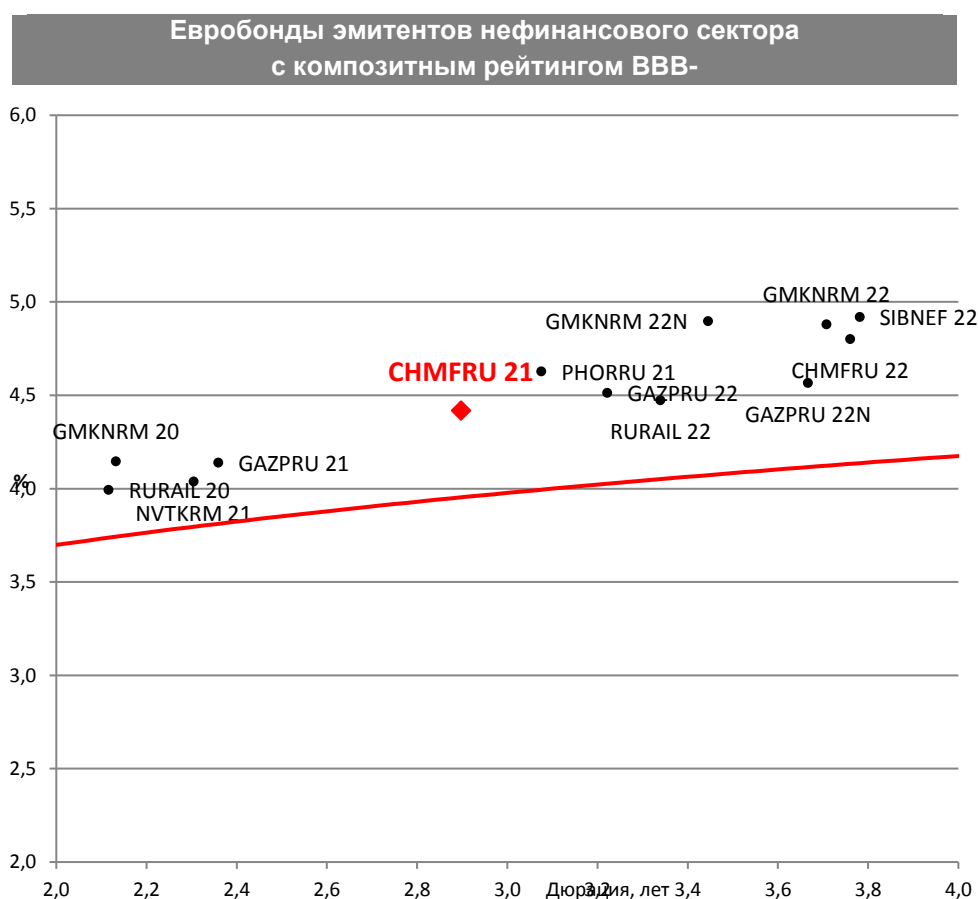
**Результаты саммита Россия-США актуализировали отошедшие было на второй план санкционные риски. Надо заметить, что даже с учетом довольно активного снижения цен на прошлой неделе, потенциал для дальнейшего роста доходностей до «апрельских» уровней по-прежнему сохраняется.**

## Инвестиционные идеи (российские евробонды)

Торговый код облигации	ISIN	Ранг выплаты	Рейтинг (Moody's /S&P/ Fitch)	Дюрация, лет	Цена	Доходность к оферте, %	Купон, %
СНМFRU 21	XS1567051443	Ст. не-обесп.	-/BBB- /BBB-	2,9	98,4	4,4	3,85

На прошлой неделе «Северсталь» представила результаты за II кв. 2018 г. по МСФО. Долговая позиция эмитента остается сильной: так, например, значение метрики «Чистый долг/ЕБИТДА» составило всего 0,1. График выплаты долга предполагает более-менее существенные выплаты не ранее 2021 г. В общем, уровень кредитного качества «Северстали» относится к числу наивысших не только в секторе металлургии, но и в целом в российском сегменте корпоративных заемщиков.

На наш взгляд, выпуск эмитента с погашением в 2021 г. смотрится интересно на фоне бумаг с дюрацией до 3 лет.



Источник: Bloomberg, ИК «ФИНАМ»

## Инвестиционные идеи (иностраннные евробонды)

Торговый код облигации	ISIN	Ранг выплаты	Рейтинг (Moody's /S&P/ Fitch)	Дюрация, лет	Цена	Доходность к погашению (оферте), %	Купон, %
HRB 5 ¼ 10/01/25	US093662AG97	Ст. не-обесп.	Ваа3/BBB/-	5,8	101,0	5,1 (5,1)	5,25

В сегменте выпусков с инвестиционным рейтингом обратим внимание на евробонд **Block Financials LLC** погашением в 2025 г. Выпуск объемом 350 млн долл. размещен в сентябре 2015 г. По бумаге предусмотрен один колл-опцион за 3 месяца до погашения. В случае, если рейтинги бумаги выпадут из «инвестиционной» категории по шкале агентств Moody's и S&P, ее купон увеличится на 0,25%. Отметим, что HRB 5 ¼ 10/01/25 находится на обслуживании в НРД.

Block Financials LLC является дочерней компанией H&R Block Inc. — одной из ведущих компаний в США в области налогового консультирования. Компания также предоставляет бухгалтерские и консалтинговые услуги, а также финансовое программное обеспечение. Количество клиентов по всему миру достигает 23 млн. В компании H&R Block Inc. занято 2,7 тыс. человек.

По состоянию на 30.04.2018 г. выручка и EBITDA H&R Block Inc. составили соответственно 3,2 и 0,9 млрд долл., чистая прибыль достигла 0,6 млрд долл. Акции компании торгуются на NYSE с текущей рыночной капитализацией 5,1 млрд долл.



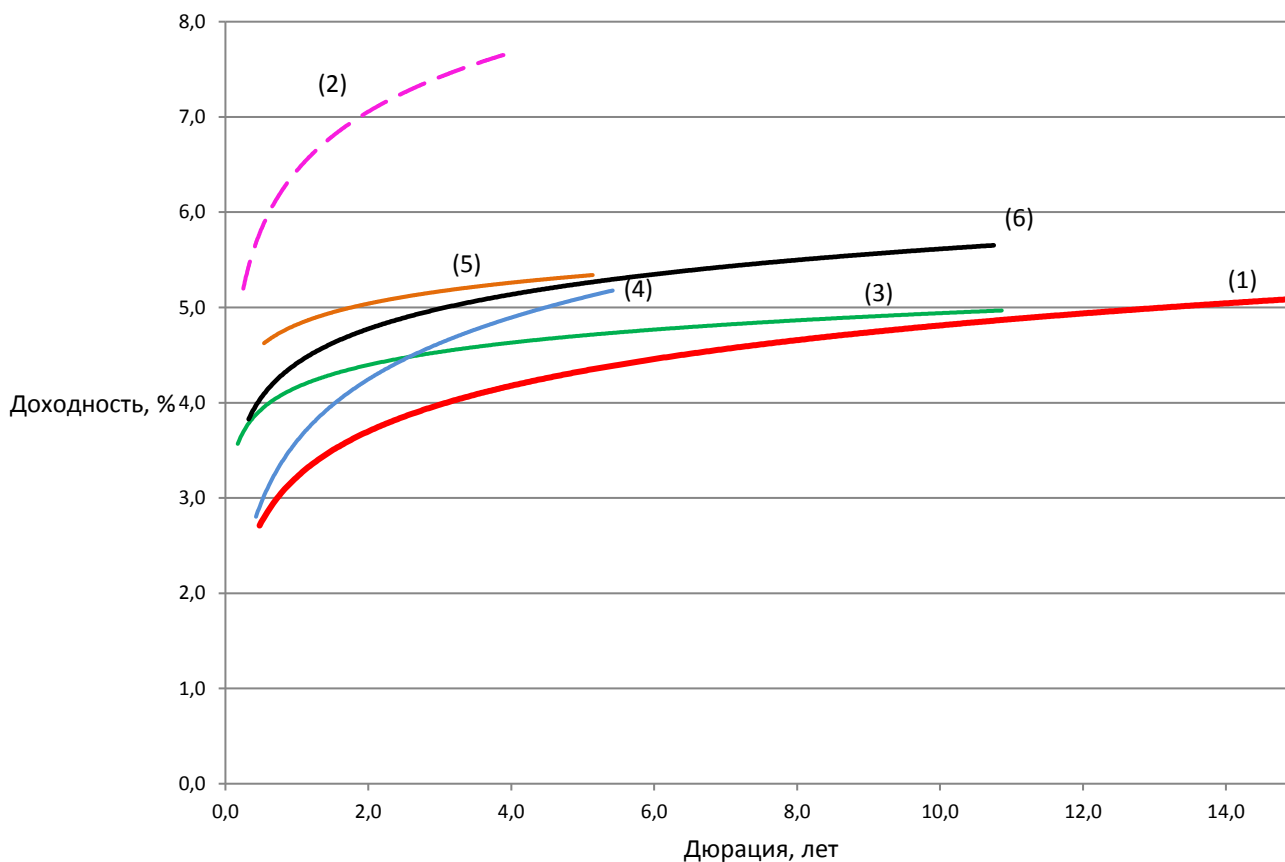
Торговый код облигации	ISIN	Ранг выплаты	Рейтинг (Moody's /S&P/ Fitch)	Дюрация, лет	Цена	Доходность к погашению (оферте), %	Купон, %
GTE 6 ¼ 02/15/25	USG4066TAA00	Ст. не-обесп.	-/B+/B	5,3	95,5	7,1 (8,5%)	6,25

В сегменте иностранных бумаг с интересной доходностью выделим евробонд **Gran Tierra Energy International Holdings Ltd** с погашением в 2025 г. Выпуск объемом 330 млн долл. размещен в феврале 2018 г. До погашения по бумаге предусмотрено три колл-опционов, доходность ближайшего из них (15.02.2022 г. по цене 103,125%) составляет 8,5%.

Gran Tierra Energy International Holdings Ltd — холдинговая компания, которая через свои дочерние предприятия осуществляет разведку, разработку месторождений и добычу нефти и природного газа, а также обслуживает нефтегазовые предприятия по всему миру. Основные интересы компании сосредоточены в Колумбии, Аргентине и Перу. Штаб-квартира находится в Калгари (Канада). Агентство Fitch держит «стабильный» прогноз по изменению рейтингов эмитента.

По состоянию на 31.03.18 г. выручка и EBITDA эмитента за последние 12 месяцев составили соответственно 465 и 249 млн долл., чистый убыток был зафиксирован на уровне 27 млн долл. Акции Gran Tierra торгуются на бирже NYSE American с текущей рыночной капитализацией 1,4 млрд долл.

## Отраслевая карта российского рынка долларовых облигаций



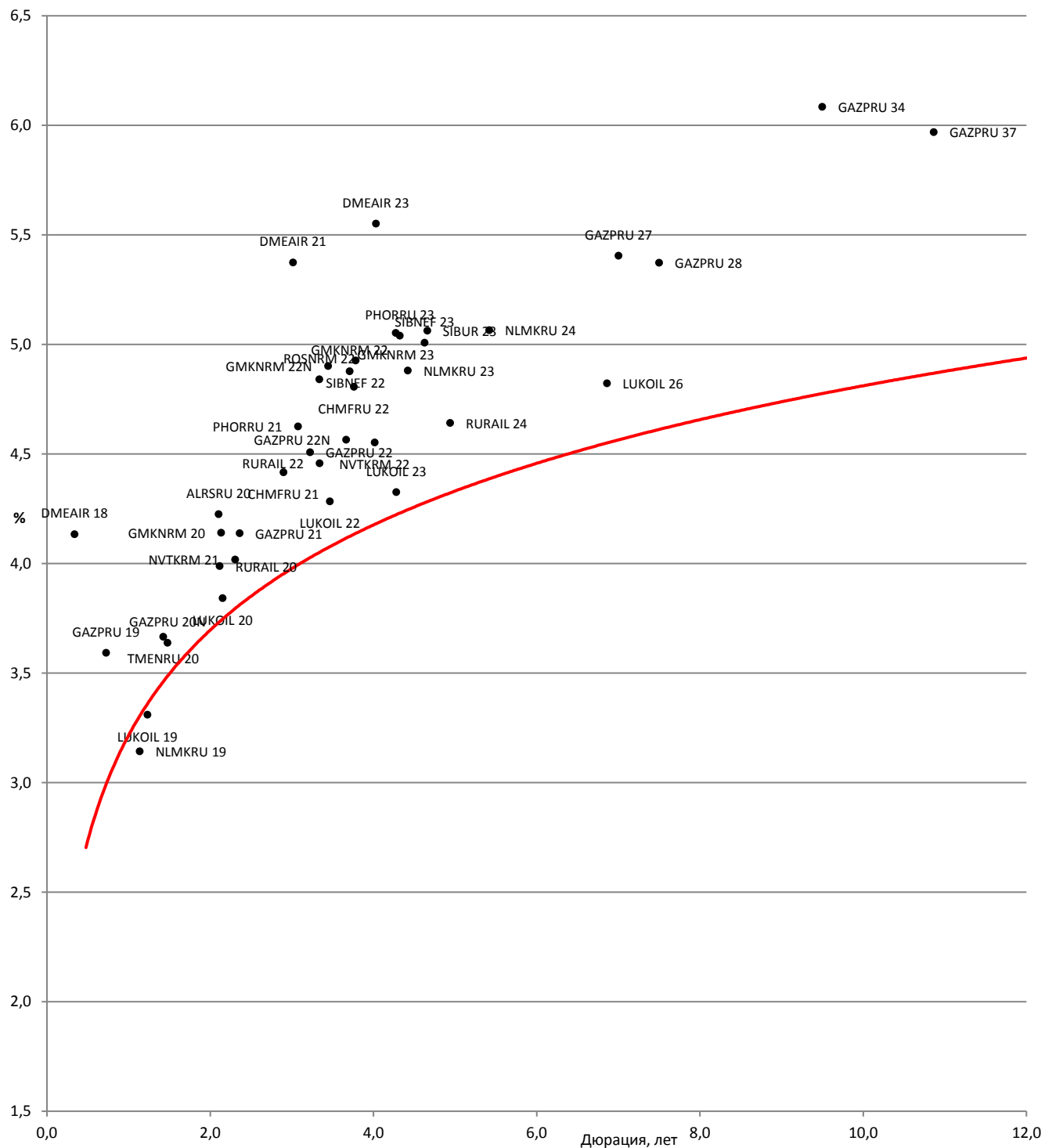
- (1) Суверенная кривая
- - - (2) Частные банки
- (3) Нефть и газ
- (4) Металлы
- (5) Телекомы
- (6) Госбанки

Источник: Bloomberg, ИК «ФИНАМ»

## Российские суверенные долларовые еврооблигации

Торговый код облигации	Эмитент	Ранг выплаты	Ломбард. список ЦБ	ISIN	Цена	Доходность к погашению (оферте), %	Купон, %
Russia-19	РФ	Ст.не-обесп.	да	XS0971721377	100,2	3,1	3,5
Russia-20	РФ	Ст.не-обесп.	да	XS0504954347	102,7	3,4	5
Russia-22	РФ	Ст.не-обесп.	да	XS0767472458	102,5	3,8	4,5
Russia-23	РФ	Ст.не-обесп.	да	XS0971721450	104,7	3,9	4,875
Russia-26	РФ	Ст.не-обесп.	да	RU000A0JWHA4	101,4	4,5	4,75
Russia-27	РФ	Ст.не-обесп.	да	RU000A0JXTS9	97,5	4,6	4,25
Russia-28	РФ	Ст.не-обесп.	да	XS0088543193	163,8	4,6	12,75
Russia-29	РФ	Ст.не-обесп.	да	RU000A0ZYYN4	97,6	4,7	4,375
Russia-30	РФ	Ст.не-обесп.	да	XS0114288789	110,9	4,1	7,5
Russia-42	РФ	Ст.не-обесп.	да	XS0767473852	106,9	5,1	5,625
Russia-43	РФ	Ст.не-обесп.	да	XS0971721963	110,2	5,1	5,875
Russia-47	РФ	Ст.не-обесп.	да	RU000A0JXU14	98,9	5,3	5,25

## Карта доходности российских корпоративных еврооблигаций нефинансового сектора с рейтингом не ниже суверенного к российской суверенной кривой



Источник: Bloomberg



## Российские корпоративные еврооблигации нефинансового сектора с рейтингом не ниже суверенного

Торговый код облигации	Эмитент	Ранг выплаты	Ломбард. список ЦБ	ISIN	Цена	Доходность к погашению (оферте), %	Купон, %
ALRSRU 20	«Алроса»	Ст.не-обесп.	да	XS0555493203	107,6	4,2	7,75
CHMFRU 21	«Северсталь»	Ст.не-обесп.	нет	XS1567051443	98,4	4,4	3,85
CHMFRU 22	«Северсталь»	Ст.не-обесп.	да	XS0841671000	104,1	4,8	5,9
DMEAIR 18	Группа DME	Ст.не-обесп.	да	XS0995845566	100,6	4,1	6
DMEAIR 21	Группа DME	Ст.не-обесп.	нет	XS1516324321	101,5	5,4	5,875
DMEAIR 23	Группа DME	Ст.не-обесп.	нет	XS1772800204	98,1	5,6	5,075
GAZPRU 19	«Газпром»	Ст.не-обесп.	да	XS0424860947	104,1	3,6	9,25
GAZPRU 20N	«Газпром»	Ст.не-обесп.	да	XS0885733153	100,3	3,6	3,85
GAZPRU 21	«Газпром»	Ст.не-обесп.	да	XS0708813810	104,4	4,1	5,999
GAZPRU 22	«Газпром»	Ст.не-обесп.	да	XS0290580595	106,6	4,5	6,51
GAZPRU 22N	«Газпром»	Ст.не-обесп.	да	XS0805570354	101,4	4,6	4,95
GAZPRU 27	«Газпром»	Ст.не-обесп.	да	XS1585190389	96,9	5,4	4,95
GAZPRU 28	«Газпром»	Ст.не-обесп.	да	XS0885736925	96,9	5,4	4,95
GAZPRU 34	«Газпром»	Ст.не-обесп.	да	XS0191754729	125,5	6,1	8,625
GAZPRU 37	«Газпром»	Ст.не-обесп.	да	XS0316524130	114,9	6,0	7,288
GMKNRM 20	ГМК «Норильский никель»	Ст.не-обесп.	да	XS0982861287	103,0	4,1	5,55
GMKNRM 22	ГМК «Норильский никель»	Ст.не-обесп.	да	XS1298447019	106,6	4,9	6,625
GMKNRM 22N	ГМК «Норильский никель»	Ст.не-обесп.	нет	XS1622146758	96,5	4,9	3,849
GMKNRM 23	ГМК «Норильский никель»	Ст.не-обесп.	нет	XS1589324075	96,0	5,1	4,1
LUKOIL 19	«Лукойл»	Ст.не-обесп.	да	XS0461926569	104,9	3,3	7,25
LUKOIL 20	«Лукойл»	Ст.не-обесп.	да	XS0554659671	105,0	3,8	6,125
LUKOIL 22	«Лукойл»	Ст.не-обесп.	да	XS0304274599	108,4	4,3	6,656
LUKOIL 23	«Лукойл»	Ст.не-обесп.	нет	XS0919504562	101,0	4,3	4,563
LUKOIL 26	«Лукойл»	Ст.не-обесп.	нет	XS1514045886	99,5	4,8	4,75

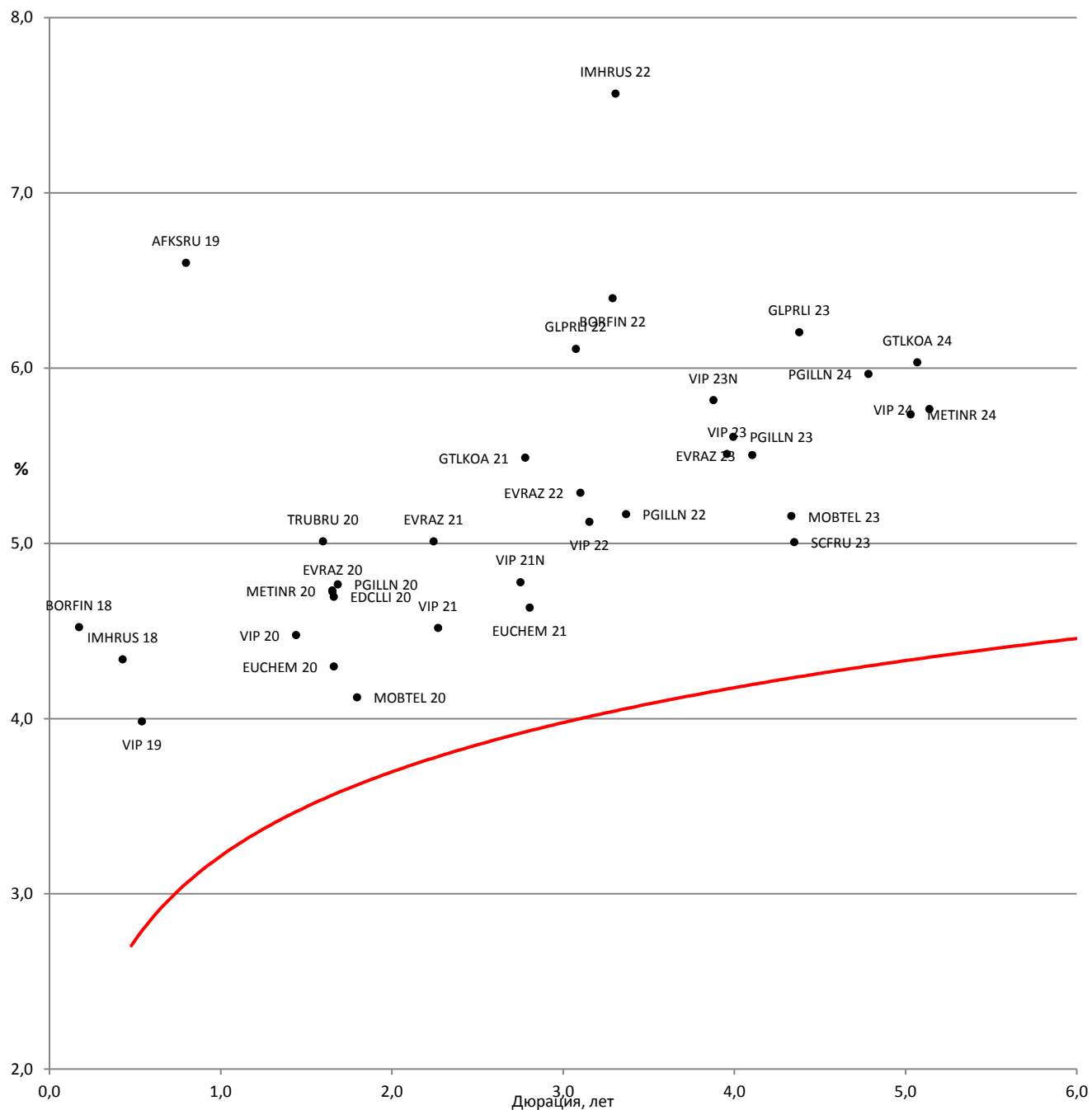


## Российские корпоративные еврооблигации нефинансового сектора с рейтингом не ниже суверенного (продолжение)

Торговый код облигации	Эмитент	Ранг выплаты	Ломбард. список ЦБ	ISIN	Цена	Доходность к погашению (оферте), %	Купон, %
NLMKRU 19	«НЛМК»	Ст.не-обесп.	да	XS0783934325	102,1	3,1	4,95
NLMKRU 23	«НЛМК»	Ст.не-обесп.	да	XS1405775617	98,4	4,9	4,5
NLMKRU 24	«НЛМК»	Ст.не-обесп.	нет	XS1577953174	94,4	5,1	4
NVTKRM 21	«НОВАТЭК»	Ст.не-обесп.	да	XS0588433267	106,1	4,0	6,604
NVTKRM 22	«НОВАТЭК»	Ст.не-обесп.	да	XS0864383723	99,5	4,6	4,422
PHORRU 21	«ФосАгро»	Ст.не-обесп.	да	XS1599428726	98,0	4,6	3,95
PHORRU 23	«ФосАгро»	Ст.не-обесп.	нет	XS1752568144	95,4	5,0	3,949
ROSNRM 22	«Роснефть»	Ст.не-обесп.	да	XS0861981180	97,9	4,8	4,199
RURAIL 20	«РЖД»	Ст.не-обесп.	нет	XS1501561739	98,9	4,0	3,45
RURAIL 22	«РЖД»	Ст.не-обесп.	да	XS0764220017	104,2	4,5	5,7
RURAIL 24	«РЖД»	Ст.не-обесп.	нет	XS1574068844	98,7	4,6	4,375
SIBNEF 22	«Газпромнефть»	Ст.не-обесп.	да	XS0830192711	98,0	4,9	4,375
SIBNEF 23	«Газпромнефть»	Ст.не-обесп.	да	XS0997544860	104,6	5,0	6
SIBUR 23	«СИБУР»	Ст.не-обесп.	нет	XS1693971043	95,8	5,1	4,125
TMENRU 20	«РН-Холдинг»	Ст.не-обесп.	нет	XS0484209159	105,3	3,7	7,25

Источник: Bloomberg, ИК «ФИНАМ»

## Карта доходности российских корпоративных еврооблигаций нефинансового сектора с рейтингом ВВ+/В- к российской суверенной кривой



Источник: Bloomberg



## Российские корпоративные еврооблигации нефинансового сектора с рейтингом ВВ+/В-

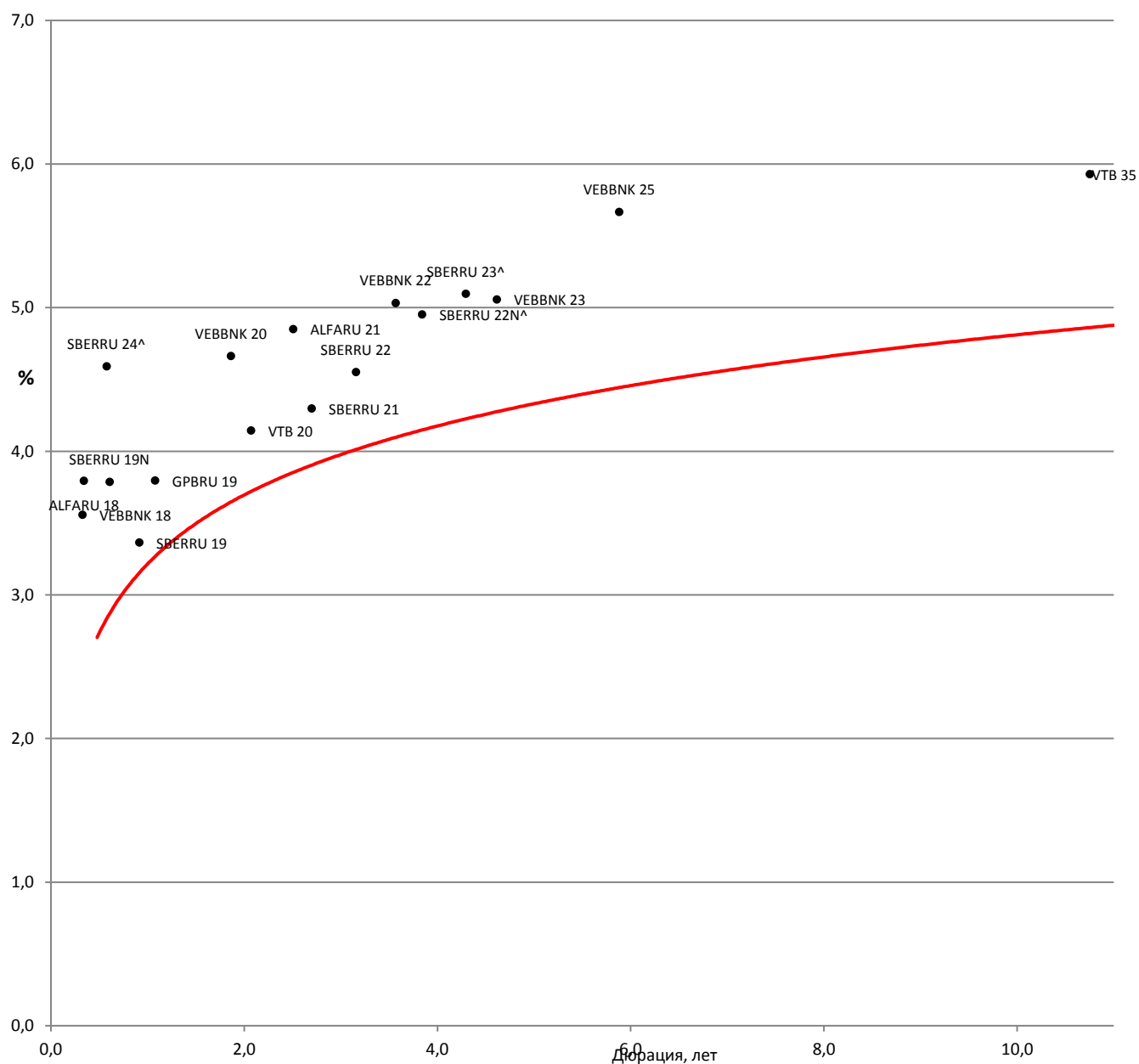
Торговый код облигации	Эмитент	Ранг выплаты	Ломбард. список ЦБ	ISIN	Цена	Доходность к погашению (оферте), %	Купон, %
AFKSRU 19	АФК «Система»	Ст.не-обесп.	да	XS0783242877	100,3	6,6	6,95
BORFIN 18	Borets Finance	Ст.не-обесп.	нет	XS0974469206	100,5	4,5	7,625
BORFIN 22	Borets Finance	Ст.не-обесп.	да	XS1596115409	100,3	6,4	6,5
EDCLLI 20	EDC Finance	Ст.не-обесп.	да	XS0918604496	100,3	4,7	4,875
EUCHEM 20	«Еврохим»	Ст.не-обесп.	нет	XS1495632298	99,2	4,3	3,8
EUCHEM 21	«Еврохим»	Ст.не-обесп.	нет	XS1632225154	98,1	4,6	3,95
EVRAZ 20	«ЕВРАЗ»	Ст.не-обесп.	да	XS0808638612	102,9	4,7	6,5
EVRAZ 21	«ЕВРАЗ»	Ст.не-обесп.	нет	XS1319822752	107,6	5,0	8,25
EVRAZ 22	«ЕВРАЗ»	Ст.не-обесп.	нет	XS1405775377	104,6	5,3	6,75
EVRAZ 23	«ЕВРАЗ»	Ст.не-обесп.	нет	XS1533915721	99,5	5,5	5,375
GLPRLI 22	Global Ports	Не-обесп.	нет	XS1319813769	102,4	6,1	6,872
GLPRLI 23	Global Ports	Не-обесп.	нет	XS1405775450	101,3	6,2	6,5
GTLKOA 21	GTLK EUROPE LTD	Ст.не-обесп.	да	XS1449458915	101,3	5,5	5,95
GTLKOA 24	GTLK EUROPE LTD	Ст.не-обесп.	да	XS1577961516	95,6	6,0	5,125
HOLGRO 21conv	Abigrove («Северсталь»)	Ст.не-обесп.	нет	XS1403868398	150,3	-13,8	0,5
IMHRUS 18	«КОКС»	Ст.не-обесп.	нет	XS1255387976	102,7	4,3	10,75
IMHRUS 22	«КОКС»	Ст.не-обесп.	нет	XS1600695974	99,8	7,6	7,5
METINR 20	«Металлоинвест»	Ст.не-обесп.	да	XS0918297382	101,5	4,7	5,625
METINR 24	«Металлоинвест»	Ст.не-обесп.	нет	XS1603335610	95,7	5,7	4,85
MOBTEL 20	«МТС»	Ст.не-обесп.	да	XS0513723873	108,2	4,1	8,625
MOBTEL 23	«МТС»	Ст.не-обесп.	да	XS0921331509	99,3	5,2	5
OPRORU 21	«O1 Properties»	Ст.не-обесп.	нет	XS1495585355	67,0	23,5	8,25

## Российские корпоративные еврооблигации нефинансового сектора с рейтингом ВВ+/В- (продолжение)

Торговый код облигации	Эмитент	Ранг выплаты	Ломбард. список ЦБ	ISIN	Цена	Доходность к погашению (оферте), %	Купон, %
PGILLN 20	«Полюс»	Ст.не-обесп.	да	XS0922301717	101,4	4,8	5,625
PGILLN 22	«Полюс»	Ст.не-обесп.	нет	XS1405766384	98,4	5,2	4,699
PGILLN 23	«Полюс»	Ст.не-обесп.	нет	XS1533922933	98,6	5,6	5,25
PGILLN 24	«Полюс»	Ст.не-обесп.	нет	XS1713474325	94,1	6,0	4,7
POGLN 22	Petropavlovsk	Ст.не-обесп.	нет	XS1711554102	87,3	12,0	8,125
SCFRU 23	«Совкомфлот»	Ст.не-обесп.	нет	XS1433454243	101,6	5,0	5,375
TRUBRU 20	«ТМК»	Ст.не-обесп.	да	XS0911599701	102,8	5,0	6,75
VIP 19	VimpelCom	Ст.не-обесп.	нет	XS0889401054	100,7	4,0	5,2
VIP 20	VimpelCom	Ст.не-обесп.	нет	XS1400710999	102,6	4,5	6,25
VIP 21	VimpelCom	Ст.не-обесп.	да	XS0587031096	107,6	4,5	7,748
VIP 21N	VimpelCom	Ст.не-обесп.	нет	XS1625994022	97,8	4,8	3,95
VIP 22	VimpelCom	Ст.не-обесп.	да	XS0643183220	107,7	5,1	7,504 3
VIP 23N	VimpelCom	Ст.не-обесп.	нет	XS1400710726	105,6	5,8	7,25
VIP 23	VimpelCom	Ст.не-обесп.	да	XS0889401724	101,7	5,5	5,95
VIP 24	VimpelCom	Ст.не-обесп.	нет	XS1625994618	96,0	5,8	4,95

Источник: Bloomberg, ИК «ФИНАМ»

## Карта доходности российских еврооблигаций банковского сектора с рейтингом не ниже ВВ к российской суверенной кривой



Источник: Bloomberg

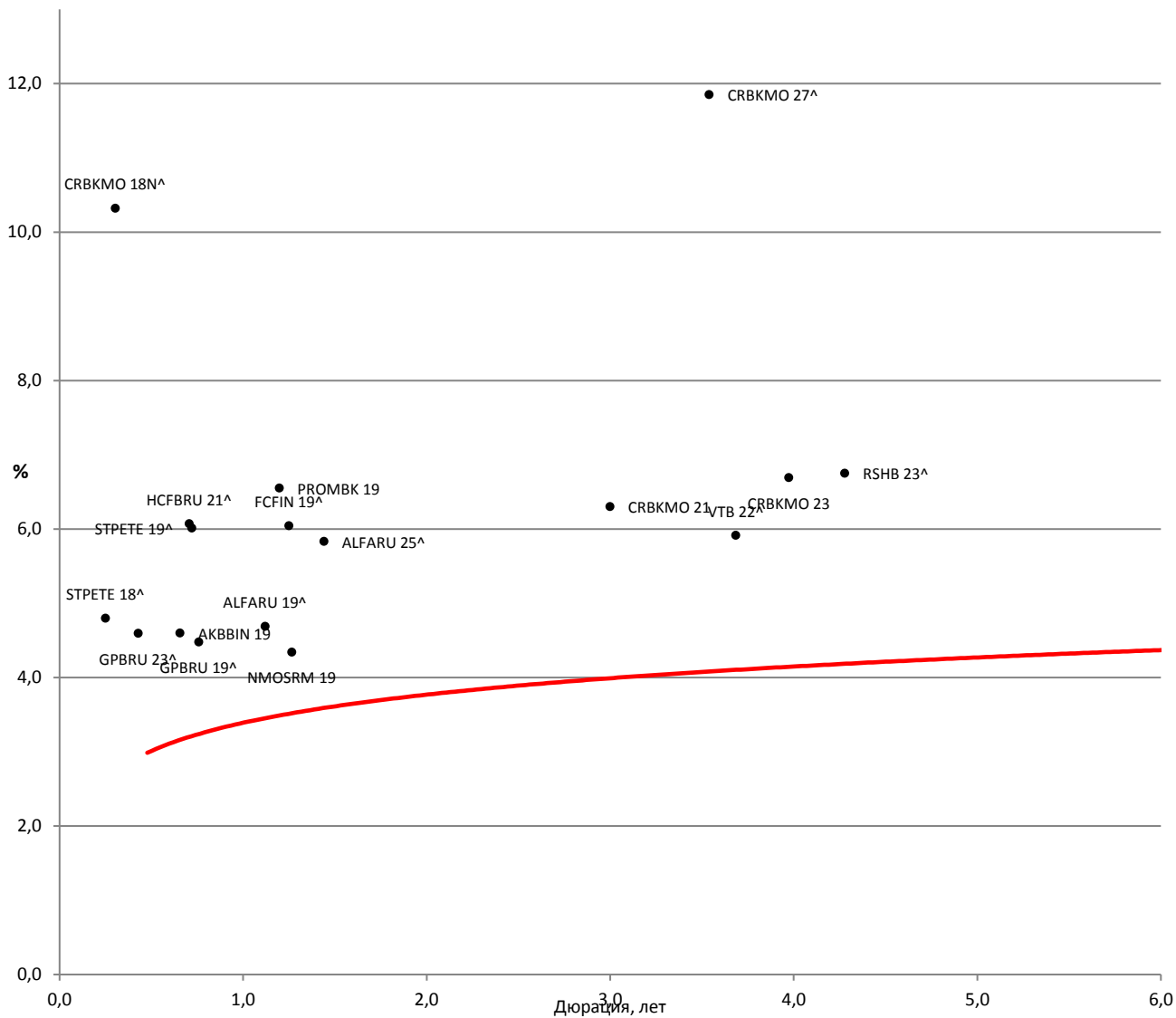


## Российские еврооблигации банковского сектора с рейтингом не ниже ВВ

Торговый код облигации	Эмитент	Ранг выплат	Ломбард. список ЦБ	ISIN	Цена	Доходность к погашению (оферте), %	Купон, %
ALFARU 18	«Альфа-банк»	Ст.не-обесп.	нет	XS1324216768	100,4	3,8	5
ALFARU 21	«Альфа-банк»	Ст.не-обесп.	да	XS0620695204	107,4	4,8	7,75
GPBRU 19	«Газпромбанк»	Ст.не-обесп.	да	XS1040726587	101,3	3,8	4,96
RSHB 18N	«Россельхозбанк»	Ст.не-обесп.	да	XS0955232854	100,1	-39,9	5,1
SBERRU 19	Сбербанк	Ст.не-обесп.	да	XS0799357354	101,6	3,4	5,18
SBERRU 19N	Сбербанк	Ст.не-обесп.	да	XS1043519567	100,2	3,8	4,15
SBERRU 21	Сбербанк	Ст.не-обесп.	да	XS0638572973	103,8	4,3	5,717
SBERRU 22	Сбербанк	Ст.не-обесп.	да	XS0743596040	105,1	4,6	6,125
SBERRU 22N^	Сбербанк	Суб-орд.	нет	XS0848530977	100,6	5,0	5,125
SBERRU 23^	Сбербанк	Суб-орд.	нет	XS0935311240	100,6	5,1	5,25
SBERRU 24^	Сбербанк	Суб-орд.	нет	XS1032750165	100,5	4,6	5,5
VEBBNK 18	«ВЭБ»	Ст.не-обесп.	да	XS0993162170	100,2	3,6	4,224
VEBBNK 20	«ВЭБ»	Ст.не-обесп.	да	XS0524610812	104,1	4,7	6,902
VEBBNK 22	«ВЭБ»	Ст.не-обесп.	да	XS0800817073	103,5	5,0	6,025
VEBBNK 23	«ВЭБ»	Ст.не-обесп.	да	XS0993162683	104,1	5,1	5,942
VEBBNK 25	«ВЭБ»	Ст.не-обесп.	да	XS0559915961	106,7	5,7	6,8
VTB 20	«ВТБ»	Ст.не-обесп.	да	XS0548633659	105,0	4,1	6,551
VTB 35	«ВТБ»	Ст.не-обесп.	да	XS0223715920	103,4	5,9	6,25

Источник: Bloomberg, ИК «ФИНАМ»

## Карта доходности российских еврооблигаций банковского сектора с рейтингом ВВ-/В- к российской суверенной кривой



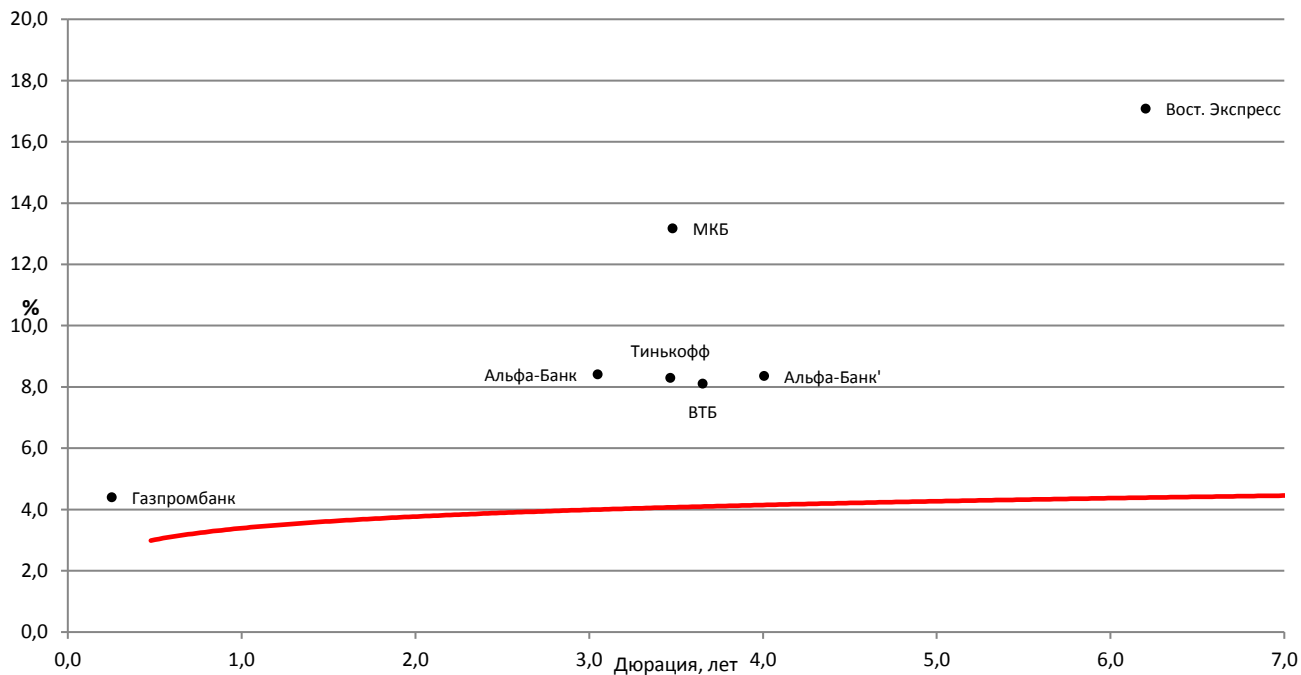
Источник: Bloomberg

## Российские еврооблигации банковского сектора с рейтингом ВВ-/В-

Торговый код облигации	Эмитент	Ранг выплаты	Ломбард. список ЦБ	ISIN	Цена	Доходность к погашению (оферте), %	Купон, %
AKBBIN 19	«БИНБАНК»	Ст.не-обесп.	нет	XS1379311761	102,6	4,6	8,5
ALFARU 19 <sup>^</sup>	«Альфа-банк»	Суб-орд.	нет	XS0832412505	103,2	4,7	7,5
ALFARU 25 <sup>^</sup>	«Альфа-банк»	Суб-орд.	нет	XS1135611652	105,4	5,8	9,5
CRBKMO 18N <sup>^</sup>	«Кредитный банк Москвы»	Суб-орд.	нет	XS0924078453	99,5	10,3	8,7
CRBKMO 21	«Кредитный банк Москвы»	Ст.не-обесп.	нет	XS1510534677	98,7	6,3	5,875
CRBKMO 23	«Кредитный банк Москвы»	Ст.не-обесп.	нет	XS1759801720	95,6	6,7	5,55
CRBKMO 27 <sup>^</sup>	«Кредитный банк Москвы»	Суб-орд.	нет	XS1589106910	85,9	11,8	7,5
FCFIN 19 <sup>^</sup>	Credit Europe Bank	Суб-орд.	нет	XS0854763355	103,0	6,0	8,5
GPBRU 19 <sup>^</sup>	«Газпромбанк»	Суб-орд.	нет	XS0779213460	102,1	4,5	7,25
GPBRU 23 <sup>^</sup>	«Газпромбанк»	Суб-орд.	нет	XS0975320879	101,2	4,6	7,496
HCFBRU 21 <sup>^</sup>	Home credit	Суб-орд.	нет	XS0981028177	103,1	6,1	10,5
NMOSRM 19	«Банк «Открытие»	Ст.не-обесп.	нет	XS1503160571	100,2	4,3	4,5
PROMBK 19	«Промсвязьбанк»	Ст.не-обесп.	нет	XS1506500039	98,5	6,5	5,25
STPETE 18 <sup>^</sup>	«Банк Санкт-Петербург»	Суб-орд.	нет	XS0848163456	101,5	4,8	11
STPETE 19 <sup>^</sup>	«Банк Санкт-Петербург»	Суб-орд.	нет	XS0954673934	103,4	6,0	10,75
VTB 22 <sup>^</sup>	«ВТБ»	Суб-орд.	нет	XS0842078536	103,8	5,9	6,95

Источник: Bloomberg, ИК «ФИНАМ»

## Карта доходности российских бессрочных еврооблигаций



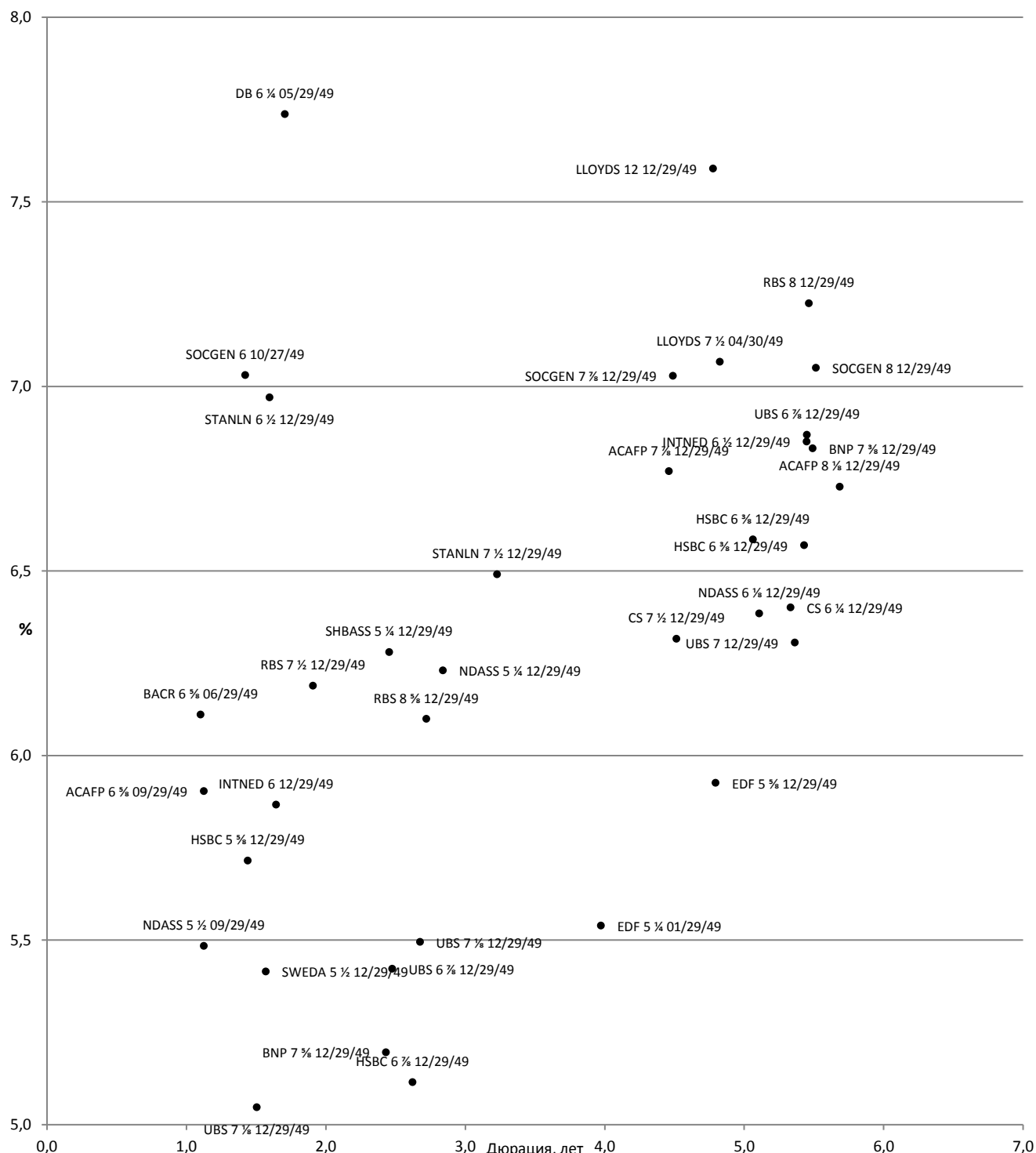
Источник: Bloomberg



## Российские бессрочные еврооблигации

Эмитент	Композитный рейтинг	Ранг выплаты	Ломбард. список ЦБ	ISIN	Цена	Доходность к оферте, %	Купон, %
ВТБ	NR	Суборд.	нет	XS0810596832	105,0	8,1	9,5
МКБ	NR	Мл. суборд.	нет	XS1601094755	86,1	13,2	8,875
Газпромбанк	NR	Суборд.	нет	XS0848137708	101,3	4,4	9,835
Тинькофф	NR	Мл. суборд.	нет	XS1631338495	103,3	8,3	9,25
Вост. Экспресс	NR	Суборд.	нет	XS0973219495	58,5	17,1	10
Альфа-Банк	NR	Мл. суборд.	нет	XS1513741311	98,8	8,4	8
Альфа-Банк'	B	Мл. суборд.	нет	XS1760786340	94,5	8,4	6,95

## Карта доходности бессрочных долларовых западноевропейских еврооблигаций с композитным рейтингом не ниже В-



Источник: Bloomberg

## Бессрочные долларовые еврооблигации от западноевропейских заемщиков с композитным рейтингом не ниже В- и с доходностью не ниже 4%

Торговый код облигации	Эмитент	Ранг выплат	Композитный рейтинг	ISIN	Цена	Доходность к худшему, %	Купон, %
AXASA 6.379 12/29/49	AXA	Мл.су борд.	BBB	USF0609NAQ19	106,9	5,4	6,379
BACR 8 ¼ 12/29/49	Barclays	Мл.су борд.	BB-	US06738EAA38	102,1	2,9	8,25
BACR 6 ⅝ 06/29/49	Barclays	Мл.су борд.	BB-	US06738EAB11	100,6	6,1	6,625
BACR 6.278 12/29/49	Barclays Bank	Мл.су борд.	BB	US06738C8284	107,1	4,9	6,278
BACR 6.86 09/29/49	Barclays Bank	Мл.су борд.	BB+	XS0155141830	111,5	5,0	6,86
BNP 7 ⅝ 12/29/49	BNP Paribas	Мл.су борд.	BB+	USF1R15XK367	103,0	6,8	7,375
BNP 7 ⅝ 12/29/49	BNP Paribas	Мл.су борд.	BB+	USF1R15XK441	106,0	5,2	7,625
BNP 7.195 06/29/49	BNP Paribas	Мл.су борд.	BBB-	USF1058YHX97	105,0	5,7	7,195
ACAAP 6 ⅝ 09/29/49	Credit Agricole	Мл.су борд.	BB+	USF22797YK86	100,8	5,9	6,625
ACAAP 7 ⅞ 12/29/49	Credit Agricole	Мл.су борд.	BB+	USF22797RT78	105,0	6,8	7,875
ACAAP 8 ⅞ 12/29/49	Credit Agricole	Мл.су борд.	BB+	USF2R125CD54	108,1	6,7	8,125
CS 7 ½ 12/29/49	Credit Suisse Group	Мл.су борд.	BB	XS0989394589	105,3	6,3	7,5
CS 6 ¼ 12/29/49	Credit Suisse Group	Мл.су борд.	BB	XS1076957700	98,7	6,4	6,25
DB 7 ½ 12/29/49	Deutsche Bank	Мл.су борд.	B+	US251525AN16	93,1	8,3	7,5
DB 6 ¼ 05/29/49	Deutsche Bank	Мл.су борд.	B+	XS1071551474	92,2	7,7	6,25
EDF 5 ⅝ 12/29/49	Electricite de France	Мл.су борд.	BB+	USF2893TAM83	98,6	5,9	5,625
EDF 5 ¼ 01/29/49	Electricite de France	Мл.су борд.	BB+	USF2893TAF33	98,9	5,5	5,25
HSBC 6 ⅞ 12/29/49	HSBC Holdings	Мл.су борд.	BBB-	US404280BC26	104,6	5,1	6,875
HSBC 6 ⅝ 12/29/49	HSBC Holdings	Мл.су борд.	BBB-	US404280AT69	99,0	6,6	6,375
HSBC 6 ⅝ 12/29/49	HSBC Holdings	Мл.су борд.	BBB-	US404280AS86	98,9	6,6	6,375
HSBC 5 ⅝ 12/29/49	HSBC Holdings	Мл.су борд.	BBB-	US404280AR04	99,9	5,7	5,625
HSBC 10.176 12/29/49	HSBC Capital Funding	Мл.су борд.	BBB	USG4637HAB45	151,8	4,5	10,176

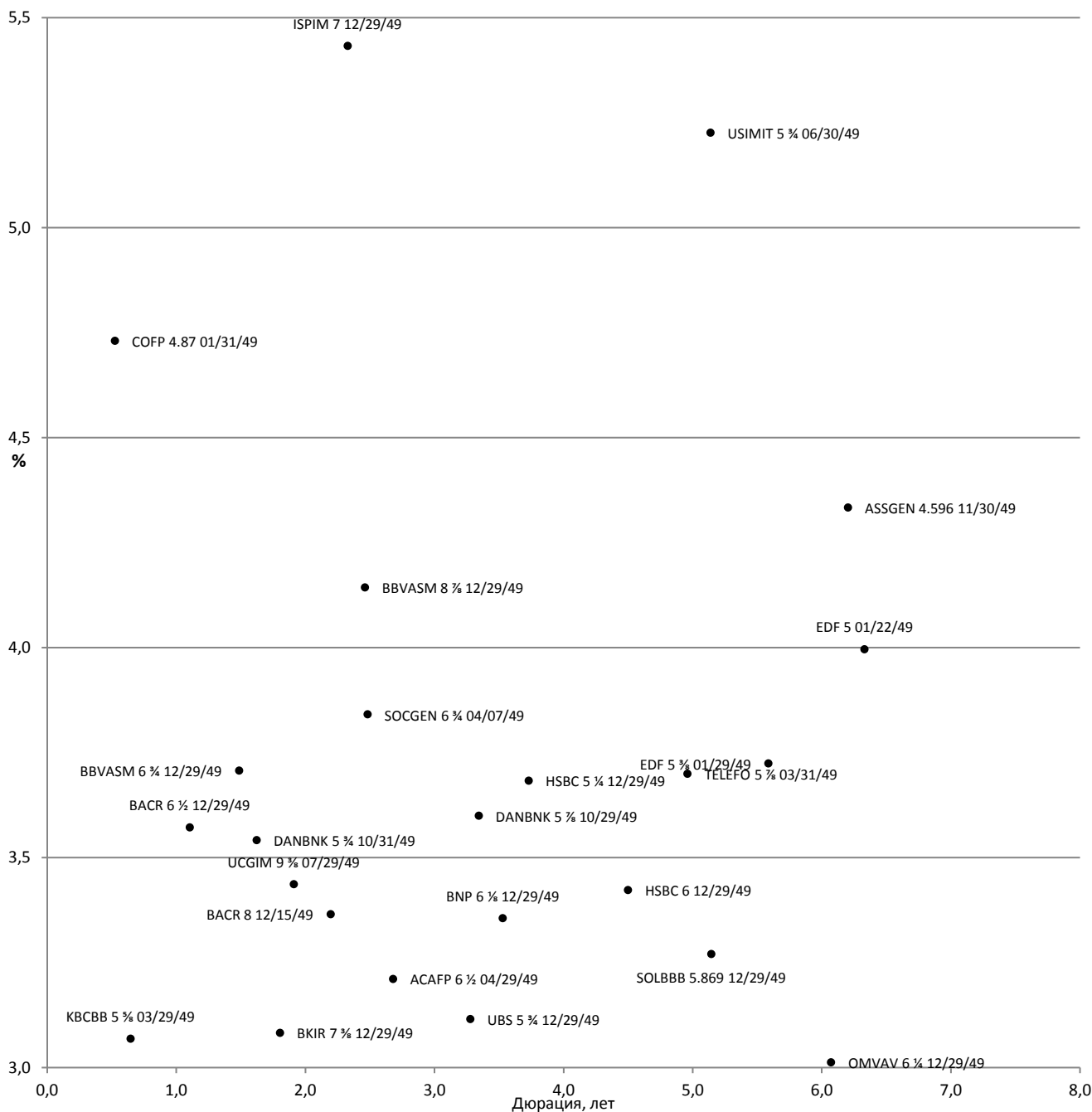
## Бессрочные долларовые еврооблигации от западноевропейских заемщиков с композитным рейтингом не ниже В- и с доходностью не ниже 4% (продолжение)

Торговый код облигации	Эмитент	Ранг выплаты	Композитный рейтинг	ISIN	Цена	Доходность к худшему, %	Купон, %
INTNED 6 ½ 12/29/49	ING Groep NV	Мл.су борд.	BB+	US456837AF06	98,1	6,8	6,5
INTNED 6 12/29/49	ING Groep NV	Мл.су борд.	BB+	US456837AE31	100,2	5,9	6
LLOYDS 7 ½ 04/30/49	Lloyds Banking Group	Мл.су борд.	BB	US539439AG42	102,1	7,1	7,5
LLOYDS 12 12/29/49	Lloyds Bank	Мл.су борд.	BB+	XS0474660676	122,0	7,6	12
LLOYDS 6.657 01/29/49	Lloyds Banking Group	Мл.су борд.	BB	US539439AE93	106,6	5,2	6,657
LLOYDS 6.413 01/29/49	Lloyds Banking Group	Мл.су борд.	BB	USG5533WAA56	105,0	5,1	6,413
NDASS 5 ¼ 12/29/49	Nordea Bank	Мл.су борд.	BBB	XS1202090947	96,1	6,2	5,25
NDASS 6 ⅛ 12/29/49	Nordea Bank	Мл.су борд.	BBB	US65557DAL55	97,7	6,4	6,125
NDASS 5 ½ 09/29/49	Nordea Bank	Мл.су борд.	BBB+	US65557DAM39	100,0	5,5	5,5
RBS 6.425 12/29/49	RBS Capital Trust II	Мл.су борд.	B+	US74927PAA75	118,0	4,6	6,425
RBS 8 ⅝ 12/29/49	Royal Bank of Scotland	Мл.су борд.	B+	US780097BB64	107,0	6,1	8,625
RBS 7 ½ 12/29/49	Royal Bank of Scotland	Мл.су борд.	B+	US780099CJ48	102,5	6,2	7,5
RBS 8 12/29/49	Royal Bank of Scotland	Мл.су борд.	B+	US780099CK11	104,3	7,2	8
RBS 7.648 08/29/49	Royal Bank of Scotland Group	Мл.су борд.	BB	US780097AH44	125,6	4,9	7,648
SANTAN 2 03/29/49	Santander Finance Capital	Мл.су борд.	BB	XS0418134317	72,5	2,8	2
SANTAN 2 03/29/49	Santander Finance Capital	Мл.су борд.	BB	XS0418133426	73,7	2,7	2
SANTAN 2 03/29/49	Banco Santander	Мл.су борд.	BB	XS0418031778	83,3	2,4	2
SOCGEN 8 ¼ 09/29/49	Societe Generale	Мл.су борд.	BB	XS0867614595	101,4	4,1	8,25
SOCGEN 6 10/27/49	Societe Generale	Мл.су борд.	BB	USF8586CXG25	97,7	7,0	6
SOCGEN 7 ⅞ 12/29/49	Societe Generale	Мл.су борд.	BB	USF8586CRW49	103,7	7,0	7,875
SOCGEN 8 12/29/49	Societe Generale	Мл.су борд.	BB	USF43628B413	105,3	7,1	8

## Бессрочные долларовые еврооблигации от западноевропейских заемщиков с композитным рейтингом не ниже В- и с доходностью не ниже 4% (продолжение)

Торговый код облигации	Эмитент	Ранг выплаты	Композитный рейтинг	ISIN	Цена	Доходность к худшему, %	Купон, %
STANLN 7.014 07/29/49	Standard Chartered	Мл.су борд.	BB+	US853254AC43	105,9	5,6	7,014
STANLN 6 ½ 12/29/49	Standard Chartered	Мл.су борд.	BB	USG84228CE61	99,3	7,0	6,5
STANLN 7 ½ 12/29/49	Standard Chartered	Мл.су борд.	BB	USG84228CQ91	103,3	6,5	7,5
SHBASS 5 ¼ 12/29/49	Svenska Handelsbanken	Мл.су борд.	BBB	XS1194054166	97,0	6,3	5,25
SWEDA 5 ½ 12/29/49	Swedbank	Мл.су борд.	BBB	XS1190655776	100,1	5,4	5,5
UBS 7 ⅛ 12/29/49	UBS Group	Мл.су борд.	BB+	CH0331455318	104,5	5,5	7,125
UBS 6 ⅞ 12/29/49	UBS Group	Мл.су борд.	BB+	CH0317921697	103,5	5,4	6,875
UBS 7 ⅛ 12/29/49	UBS Group	Мл.су борд.	BB+	CH0271428317	103,0	5,0	7,125
UBS 6 ⅞ 12/29/49	UBS Group	Мл.су борд.	BB+	CH0286864027	100,0	6,9	6,875
UBS 7 12/29/49	UBS Group	Мл.су борд.	BB+	CH0271428333	103,6	6,3	7

**Карта доходности бессрочных западноевропейских еврооблигаций, номинированных в евро, с композитным рейтингом не ниже В-**



Источник: Bloomberg


## Бессрочные еврооблигации от западноевропейских заемщиков, номинированные в евро, с композитным рейтингом не ниже В- и с доходностью не ниже 4%

Торговый код облигации	Эмитент	Ранг выплаты	Композитный рейтинг	ISIN	Цена	Доходность к худшему, %	Купон, %
ABNANV 5 $\frac{3}{4}$ 12/29/49	ABN AMRO Bank	Мл.су борд.	BB	XS1278718686	106,2	2,8	5,75
ACAFF 6 $\frac{1}{2}$ 04/29/49	Credit Agricole	Мл.су борд.	BB+	XS1055037177	109,1	3,2	6,5
ASSGEN 4.596 11/30/49	Generali Finance	Мл.су борд.	BBB-	XS1140860534	100,1	4,3	4,596
BACR 6 $\frac{1}{2}$ 12/29/49	Barclays	Мл.су борд.	BB-	XS1068574828	103,3	3,6	6,5
BACR 8 12/15/49	Barclays	Мл.су борд.	BB-	XS1002801758	110,6	3,4	8
BBVASM 6 $\frac{3}{4}$ 12/29/49	Banco Bilbao Vizcaya Argentaria	Мл.су борд.	BB	XS1190663952	104,6	3,7	6,75
BBVASM 8 $\frac{7}{8}$ 12/29/49	Banco Bilbao Vizcaya Argentaria	Мл.су борд.	BB	XS1394911496	112,1	4,1	8,875
BKIR 7 $\frac{3}{8}$ 12/29/49	Bank of Ireland	Мл.су борд.	B+	XS1248345461	107,9	3,1	7,375
BNP 6 $\frac{1}{8}$ 12/29/49	BNP Paribas	Мл.су борд.	BB+	XS1247508903	110,0	3,4	6,125
COFP 4.87 01/31/49	Casino Guichard Perrachon	Мл.су борд.	BB-	FR0011606169	87,0	4,7	4,87
DANBNK 5 $\frac{3}{4}$ 10/31/49	Danske Bank	Мл.су борд.	BB+	XS1044578273	103,6	3,5	5,75
DANBNK 5 $\frac{7}{8}$ 10/29/49	Danske Bank	Мл.су борд.	BB+	XS1190987427	107,8	3,6	5,875
DB 6 05/31/49	Deutsche Bank	Мл.су борд.	B+	DE000DB7XHP3	92,6	5,6	6
DB 8 05/29/49	Deutsche Bank Contingent Capital Trust IV	Мл.су борд.	BB-	DE000A0TU305	100,1	0,0	8
EDF 5 01/22/49	Electricite de France	Мл.су борд.	BB+	FR0011697028	106,4	4,0	5
EDF 5 $\frac{3}{8}$ 01/29/49	Electricite de France	Мл.су борд.	BB+	FR0011401751	109,4	3,7	5,375
HSBC 5 $\frac{1}{4}$ 12/29/49	HSBC Holdings	Мл.су борд.	BBB-	XS1111123987	106,0	3,7	5,25
HSBC 6 12/29/49	HSBC Holdings	Мл.су борд.	BBB-	XS1298431104	112,1	3,4	6
ISPIM 7 12/29/49	Intesa Sanpaolo	Мл.су борд.	B+	XS1346815787	103,6	5,4	7
KBCBB 5 $\frac{5}{8}$ 03/29/49	KBC Group	Мл.суб-орд.	BB	BE0002463389	101,7	3,1	5,625
LLOYDS 6 $\frac{3}{8}$ 06/27/49	Lloyds Banking Group	Мл.суб-орд.	BB	XS1043545059	106,4	2,9	6,375
NYKRE 6 $\frac{1}{4}$ 12/29/49	Nykredit Realkredit	Мл.суб-орд.	BB+	XS1195632911	107,8	2,7	6,25

## Бессрочные еврооблигации от западноевропейских заемщиков, номинированные в евро, с композитным рейтингом не ниже В- и с доходностью не ниже 4% (продолжение)

Торговый код облигации	Эмитент	Ранг выплаты	Композитный рейтинг	ISIN	Цена	Доходность к худшему, %	Купон, %
OMVAV 6 ¼ 12/29/49	OMV	Мл.су борд.	BBB-	XS1294343337	121,1	3,0	6,25
RABOBK 6 ⅝ 12/29/49	Cooperatieve Rabobank	Мл.су борд.	BBB-	XS1400626690	113,1	2,0	6,625
RABOBK 5 ½ 01/22/49	Cooperatieve Rabobank	Мл.су борд.	BBB-	XS1171914515	107,0	1,8	5,5
RBS 5 ½ 11/29/49	Royal Bank of Scotland	Мл.су борд.	B+	XS0205935470	100,7	1,5	5,5
RBS 5 ¼ 06/29/49	Royal Bank of Scotland Group	Мл.су борд.	B+	DE000A0E6C37	100,7	1,2	5,25
SANTAN 2 03/18/49	Santander Finance Capital	Мл.су борд.	BB	XS0418135041	84,5	2,4	2
SANTAN 2 03/18/49	Santander Finance Capital	Мл.су борд.	BB	XS0418134663	84,5	2,4	2
SOCGEN 6 ¾ 04/07/49	Societe Generale	Мл.су борд.	BB	XS0867620725	107,4	3,8	6,75
SOLBBB 5.869 12/29/49	Solvay Finance	Мл.су борд.	BB	XS1323897725	113,6	3,3	5,869
TELEFO 5 ⅞ 03/31/49	Telefonica Europe	Мл.су борд.	BB	XS1050461034	111,0	3,7	5,875
UBS 5 ¾ 12/29/49	UBS Group	Мл.су борд.	BB+	CH0271428309	108,8	3,1	5,75
UCGIM 9 ⅜ 07/29/49	UniCredit	Мл.су борд.	B+	XS0527624059	111,2	3,4	9,375
UCGIM 8 ⅞ 12/29/49	UniCredit International Bank Luxembourg	Мл.су борд.	B+	XS0470937243	107,2	2,7	8,125
USIMIT 5 ¾ 06/30/49	UnipolSai	Мл.су борд.	NR	XS1078235733	98,7	5,2	5,75

**Карта доходности бессрочных западноевропейских еврооблигаций, номинированных в британских фунтах, с композитным рейтингом не ниже В-**



Источник: Bloomberg

## Бессрочные еврооблигации от западноевропейских заемщиков, номинированные в британских фунтах, с композитным рейтингом не ниже В- и с доходностью не ниже 4%

Торговый код облигации	Эмитент	Ранг выплаты	Композитный рейтинг	ISIN	Цена	Доходность к худшему, %	Купон, %
ACAFP 7.589 01/29/49	Credit Agricole	Мл.суб-орд.	BB+	FR0010575654	107,3	2,6	7,589
ACAFP 8 ½ 10/29/49	Credit Agricole	Мл.суб-орд.	BB+	FR0010814418	106,8	2,6	8,125
AXASA 5.453 11/29/49	AXA	Мл.суб-орд.	BBB	XS1134541561	107,0	4,4	5,453
ASSGEN 6.269 06/29/49	Assicurazioni Generali	Мл.суб-орд.	BBB-	XS0257010206	103,8	3,8	6,269
BACR 7 ¾ 12/29/49	Barclays	Мл.суб-орд.	BB-	XS1274156097	106,6	6,1	7,875
BACR 7 06/15/49	Barclays	Мл.суб-орд.	BB-	XS1068561098	102,4	4,8	7
BACR 5.3304 03/29/49	Barclays Bank	Мл.суб-орд.	BB+	XS0248675364	102,8	4,0	5,3304
BACR 6 07/29/49	Barclays Bank	Мл.суб-орд.	BB+	XS0150052388	102,7	3,2	6
BACR 9 10/29/49	Barclays Bank	Мл.суб-орд.	BB+	GB0000870369	126,8	3,3	9
BACR 9 11/29/49	Barclays Bank	Мл.суб-орд.	BB+	XS0046132014	126,0	3,5	9
CLMD 7 ¾ 11/29/49	Clerical Medical Finance	Мл.суб-орд.	BBB+	XS0103961743	105,0	3,3	7,375
CYBGLN 8 12/29/49	CYBG	Мл.суб-орд.	B+	XS1346644799	102,3	7,4	8
DB 7 ½ 05/30/49	Deutsche Bank	Мл.суб-орд.	B+	XS1071551391	92,4	6,7	7,125
EDF 6 12/29/49	Electricite de France	Мл.суб-орд.	BB+	FR0011401728	103,7	5,4	6
EDF 5 ¾ 07/22/49	Electricite de France	Мл.суб-орд.	BB+	FR0011700293	100,6	5,1	5,875
LLOYDS 7 ¾ 12/29/49	Lloyds Banking Group	Мл.суб-орд.	BB	XS1043552261	115,9	5,9	7,875
LLOYDS 7 12/29/49	Lloyds Banking Group	Мл.суб-орд.	BB	XS1043550307	102,8	3,9	7
LLOYDS 7.754 03/29/49	Bank of Scotland Capital Funding	Мл.суб-орд.	BB+	XS0109139344	111,5	3,5	7,754
LLOYDS 7 ¾ 12/29/49	Lloyds Banking Group	Мл.суб-орд.	BB	XS1043552188	109,9	5,3	7,625
LLOYDS 13 01/29/49	Lloyds Bank	Мл.суб-орд.	BB+	XS0408620721	174,5	5,4	13
LLOYDS 11 ¼ 10/29/49	Cheltenham & Gloucester	Мл.суб-орд.	BBB-	GB0001905362	221,1	5,3	11,75

## Бессрочные еврооблигации от западноевропейских заемщиков, номинированные в британских фунтах, с композитным рейтингом не ниже В- и с доходностью не ниже 4% (продолжение)

Торговый код облигации	Эмитент	Ранг выплаты	Композитный рейтинг	ISIN	Цена	Доходность к худшему, %	Купон, %
LLOYDS 8 ¾ 06/29/49	Bank of Scotland	Мл.су борд.	BBB-	GB0000395102	124,5	3,5	8,75
LLOYDS 9 ¾ 03/29/49	Bank of Scotland	Мл.су борд.	BBB-	GB0005242879	165,2	5,7	9,375
LLOYDS 7.881 12/29/49	HBOS Sterling Finance Jersey	Мл.су борд.	BB+	GB0058327924	145,3	3,6	7,881
LLOYDS 7.281 05/29/49	Bank of Scotland	Мл.су борд.	BBB	XS0125686229	118,4	4,5	7,281
NWIDE 6 ¾ 12/29/49	Nationwide Building Society	Мл.су борд.	BB+	XS1043181269	102,4	4,1	6,875
NWIDE 7.859 03/29/49	Nationwide Building Society	Мл.су борд.	BBB-	GB0001777886	125,4	5,0	7,859
RABOBK 6.91 06/29/49	Cooperatieve Rabobank	Мл.су борд.	BBB-	XS0368541032	146,0	3,6	6,91
RBS 5 ¾ 06/29/49	Royal Bank of Scotland	Мл.су борд.	BB	XS0138939854	109,2	4,0	5,625
RBS 5 ¾ 09/29/49	Royal Bank of Scotland	Мл.су борд.	BB	XS0154144132	104,9	3,5	5,625
RBS 11 ½ 12/29/49	National Westminster Bank	Мл.су борд.	BB-	GB0006210255	172,4	6,3	11,5
RBS 11 ½ 12/29/49	National Westminster Bank	Мл.су борд.	BB-	XS0041078535	174,9	6,2	11,5
RWE 7 03/29/49	RWE	Мл.су борд.	BB	XS0652913988	103,2	2,0	7
SANUK 7 ¾ 12/29/49	Santander UK Group Holdings	Мл.су борд.	BB-	XS1244538523	104,5	6,1	7,375
SANUK 10.062 10/29/49	Santander UK	Мл.су борд.	BBB	XS0060837068	167,3	6,0	10,0625
SANUK 7.037 08/29/49	Santander UK	Мл.су борд.	BB+	XS0124569566	122,3	3,6	7,037
SANUK 7 ¾ 09/29/49	Santander UK	Мл.су борд.	BBB-	XS0117973429	116,5	4,8	7,125
SLLN 6 ¾ 07/29/49	Standard Life	Мл.су борд.	A-	XS0151267878	131,6	2,7	6,75
STANLN 7 ¾ 10/29/49	Standard Chartered Bank	Мл.су борд.	BBB-	XS0119816402	118,4	2,3	7,75
TELEFO 6 ¾ 11/29/49	Telefonica Europe	Мл.су борд.	BB	XS0997326441	107,3	3,4	6,75



<b><u>Управление трейдинга</u></b>	
<b>Сергей Сосунов,</b> руководитель	(+7 495) 796 93 88, доб. 22-10 <a href="mailto:sosunov@corp.finam.ru">sosunov@corp.finam.ru</a>
<b><u>Отдел продаж и консультирования</u></b>	
<b>Владимир Цыбенко,</b> руководитель	(+7 495) 796 93 88, доб. 40-10 <a href="mailto:vtsybenko@corp.finam.ru">vtsybenko@corp.finam.ru</a>
<b><u>Аналитический отдел</u></b>	
<b>Алексей Ковалев</b>	(+7 495) 796 93 88, доб. 28-04 <a href="mailto:akovalev@corp.finam.ru">akovalev@corp.finam.ru</a>
<b>Веб-сайт: <a href="http://www.finam.ru">www.finam.ru</a></b> <b><a href="http://bonds.finam.ru/quotes/euro-bonds/">http://bonds.finam.ru/quotes/euro-bonds/</a></b> <b>(+7 495) 796 93 88</b>	127006, Москва, Настасьинский переулок, 7/2

Настоящий материал и содержащиеся в нем сведения предназначены для клиентов АО «ФИНАМ», носят исключительно информативный характер и не могут рассматриваться ни как приглашение или побуждение сделать оферту, ни как просьба купить или продать ценные бумаги/другие финансовые инструменты либо осуществить какую-либо иную инвестиционную деятельность. Представленная информация подготовлена на основе источников информационной системы Bloomberg, РТС и ЦБ РФ, которые, по мнению авторов данного аналитического обзора, являются надежными, но при этом отражает исключительно мнение авторов относительно анализируемых объектов. Несмотря на то, что настоящий обзор был составлен с максимально возможной тщательностью, ни его авторы, ни АО «ФИНАМ» не заявляют и не гарантируют ни прямо, ни косвенно его точность и полноту. Любая информация и любые суждения, приведенные в данном материале, являются суждением на момент публикации настоящего аналитического обзора и могут быть изменены без предупреждения. Ни АО «ФИНАМ», ни его сотрудники не несут ответственности за какие-либо потери, возникшие в результате использования настоящего материала либо в какой-либо другой связи с ним. Копирование, воспроизводство и/или распространение настоящего материала частично или полностью без письменного разрешения АО «ФИНАМ» категорически запрещено.